

**Association  
Réseau "sortir du nucléaire"**

9 rue Dumenge  
69317 Lyon Cedex Cedex 04

Siret 418 092 094 00014 - APE 9499Z

*agrée pour la protection de  
l'environnement*



**COMPTES ANNUELS  
au  
31 août 2009**

**RAPPORT FINANCIER**

du Trésorier et du Directeur financier

**COMPTES ANNUELS**

Bilan

Compte de Résultat

**ANNEXE DES COMPTES ANNUELS**

**GRAPHIQUES DE GESTION**

**RÉSOLUTIONS SOUMISES À L'ASSEMBLÉE GÉNÉRALE**

Bonjour,

**Le budget de cette année, du 1<sup>er</sup> septembre 2008 au 31 août 2009**, a encore augmenté de 8% par rapport à l'activité de l'exercice précédent.

Le résultat de l'exercice est un **déficit de -14 960 €** (moins de 2% du budget global de 1 100 k€).

Les comptes auraient pu être équilibrés, mais suite à un contrôle d'Urssaf le contrôleur a décidé de requalifier la prestation de service de notre directeur financier en contrat de travail, car cela représente désormais un 3/4 de temps. De ce fait nous avons été contraints de provisionner 15 k€ pour la régularisation de cotisations qu'il envisage de nous demander.

Enfin, au vu de la situation tant financière que sociale de l'association, le commissaire aux comptes a déclenché une procédure d'alerte pour demander au CA de prendre les mesures nécessaires à la poursuite des activités.

### **BILAN (la photographie, au 31 août 2009, de notre activité) :**

À l'**ACTIF**, l'augmentation de l'actif immobilisé provient essentiellement de notre participation dans les travaux de la Maison de Bure pour la réalisation d'une salle multi-activités et le renouvellement d'une partie du matériel informatique.

L'Actif circulant :

- Les stocks de matériels, livres et documents de campagne sont en diminution de 25% (gestion serrée et provisions).
- Les créances représentent 19,5% de notre bilan. Il s'agit des Avances & acomptes sur commandes, des créances usagers (factures de ventes en attente de règlement) et des autres créances (avances de frais pour les déplacements des salariés, chèques déjeuner à distribuer, des produits à recevoir et un crédit de TVA suite à la fiscalisation partielle)
- Les disponibilités (comptes bancaires et espèces en caisse) sont encore en nette diminution. Elles reviennent à 16% du total du bilan. Notre réserve de trésorerie s'en trouve réduite, il est urgent de relancer les appels en vue de rétablir une situation plus favorable pour le financement du budget 2010.
- Les charges constatées d'avance sont des frais engagés pour la préparation de la manifestation de Colmar (3/10/09) et des documents de la campagne « don't nuke the climate ».

Le total de l'actif s'élève à 306 800 €, contre 284 740 € l'année précédente.

**Au PASSIF**, le fond associatif (les actifs repris des Européens Contre Superphénix) est sans changement.

Le report à nouveau correspond à l'accumulation des résultats des exercices précédents, soit 53,1k€.

Le résultat de cet exercice du 1<sup>er</sup> septembre 2008 au 31 août 2009 se conclut sur un déficit de 14 959,62 €, après la prise en compte de provisions pour risques et charges constituées pour garantir la pérennisation des postes salariés (81,3k€) et pour le risque juridique des procédures en-cours (4k€).

Avec les provisions pour risques et charges, le total des fonds propres du Réseau s'établit à 44% du total du bilan. Cela reste un très bon taux et c'est un bon indicateur de notre indépendance financière.

Les emprunts (0,4k€) sont les dépenses par carte bleue à débit différé.

Les fournisseurs et autres dettes représentent 56% du total du bilan. Il s'agit des fournisseurs restant à payer (76,6k€), des charges sociales à payer sur les salaires (67k€, dont les 15k€ de provision suite au contrôle d'Urssaf), du montant à reverser à Bure Zone Libre pour les travaux à réaliser (17,5k€) et du solde disponible sur le Fonds de Solidarité (11,9k€).

### **Le COMPTE DE RÉSULTAT (synthèse des activités de la période du 1<sup>er</sup> septembre 2008 au 31 août 2009) :**

Les produits d'exploitation sont en augmentation de 7% par rapport à 2008 (1 031k€ contre 968k€).

Malgré la fiscalisation partielle des activités qui nous a conduit à tenir la comptabilité en « hors taxes », les reventes de matériel de soutien sont stables (ce qui correspond en fait à une augmentation de 10% avec l'incidence de la Tva), les ventes de documents produits par le Réseau sont en augmentation du fait d'une meilleure prise en compte des abonnements à la revue (tous ceux qui font un don >10€ sont abonnés et le montant correspondant est transféré des dons vers les abonnements).

Malgré « la crise économique », les dons & adhésions ont progressé de 2% (+18,6k€). Les dons stricto sensu sont en diminution de 14% (cf. l'incidence des abonnements ci-dessus) mais les don en ligne ont presque triplé pour s'établir à 38k€, les prélèvements automatiques continuent de progresser (+60k€ ou + 20%). Ce poste assure les 3/4 de notre fonctionnement total. Il est le gage de notre indépendance financière et de notre liberté d'action.

Les cotisations des groupes sont en légère diminution (-5%) du fait d'un plus grand nombre d'adhésions à 20€.

La production stockée (13,5k€) est le stock de documents de campagne en prévision de la manifestation de Colmar (3/10/09).

Subventions d'exploitation : Aucune

Les autres produits sont principalement les refacturations de frais de port du matériel vendu (14k€), votre participation financière aux frais d'AG (5,8 k€), et la reprise d'une partie de la provision pour mise à niveau des salaires (8 k€).

Les **charges d'exploitation** (dépenses) augmentent de 6% (1 064k€).

Achats de marchandises (pour ventes de matériel de soutien) diminuent du fait de la comptabilisation en « hors taxes » des ventes. La variation du stock de marchandises correspond en grande partie aux achats faits en prévision de « Colmar ».

Achats et charges externes (le fonctionnement général de l'association, hors salaires) s'élèvent à 482,7k€ (-7%). Plus des 2/3 de ces charges sont les frais des campagnes (imprimerie & routage : 215k€, frais postaux : 72k€) et les frais de télécommunications et déplacements (51,4k€).

Impôts & taxes (37,7k€) : taxes sur les salaires et formation continue (12,5k€) et de la Tva non récupérable (25,2k€).

Charges de personnel : 445k€ ; le taux de couverture par les prélèvements automatiques est de 71%. L'effectif au 31/8 reste à 10,5 équivalents temps plein pour 13 inscrits). Le poids de la masse salariale se monte à 44% de notre budget contre 40% l'an dernier.

Dotations aux amortissements & provisions : 9,3k€. Les provisions (9,9k€) concernent les articles anciens du stock.

Les Autres Charges (20,1k€) sont essentiellement les Subventions et soutiens accordés : 17,2k€. Les principaux soutiens de l'année sont allés à : CRILAN (2k€, point info à Diélette), J.Pomery (1k€, réalisation d'un reportage photo sur les essais nucléaires au Sahara), Y.Bandajevski (1k€, conférences en France). Également l'affectation au fonds de solidarité pour 11,1k€ de dons reçus pour le Niger et par notre convention avec la Nef.

Le **Résultat d'exploitation** est négatif (-32,8k€), cela signifie que nous devons continuer à faire un effort pour maîtriser les dépenses par rapport aux produits courants.

Les produits financiers sont les intérêts de nos livrets d'épargne. Les charges financières concernent exclusivement les frais de prélèvements automatiques (1,3 % du total des prélèvements reçus).

Les produits exceptionnels (52,6k€) dont : aides à l'emploi (8,8k€), reprise de provision pour ajustement salarial (8k€) et dons exceptionnels reçus (26,8k€, 8 dons > 1,5k€).

Les charges exceptionnelles (30,7k€). Essentiellement mise à jour de la provision pour risques d'emploi (13,8k€) et suite au contrôle Urssaf (15k€).

Malgré le déficit constaté, notre capacité d'autofinancement s'élève à 35k, en tenant compte des dotations aux provisions.

## SYNTHESE DES ELEMENTS ANALYTIQUES :

	Dépenses		Ressources		Résultat
CHARTES & DOCUMENTS du REZO					
Brochures et doc. du Réseau	39 827	4%	22 023	2%	-17 803
Revue du Rezo	123 829	11%	109 915	10%	-13 914
<b>Total documents du Réseau</b>	<b>163 656</b>	<b>15%</b>	<b>131 939</b>	<b>12%</b>	<b>-31 717</b>
Campagne EPR	6 854	1%			-6 854
Campagne "Démentèlement, déchets, transports"	1 403	0%	535	0%	-868
Campagne Élections européennes	30 172	3%	29 344	3%	-828
Campagne "Ni nucléaire ni effet de serre"	80 264	7%	73 570	7%	-6 694
Journées d'été du Rezo	6 836	1%	800	0%	-6 036
Déchets faible activité à vie longue	5 517	1%	409	0%	-5 108
Fessenheim 3/10/2009	26 513	2%	26 513	2%	
Festival du film SDN 2009-2010	1 515	0%			-1 515
Chernobyl day	3 006	0%			-3 006
Action OMS Genève	572	0%			-572
Actions & Manifestat. diverses	15 664	1%			-15 664
<b>Total campagnes &amp; manifestations</b>	<b>178 316</b>	<b>16%</b>	<b>131 171</b>	<b>12%</b>	<b>-47 145</b>
Coord.Nat.Col.contre l'Enf.Déch			450	0%	450
Nucléaire militaire	2 037	0%			-2 037
Maison de Bure	4 755	0%	3 894	0%	-861
Soutiens & partenariats divers	2 420	0%	8 298	1%	5 878
<b>Total soutiens &amp; partenariats</b>	<b>9 212</b>	<b>1%</b>	<b>12 642</b>	<b>1%</b>	<b>3 430</b>
LIVRES	64 183	6%	54 544	5%	-9 639
Matériel de campagne	88 662	8%	49 194	5%	-39 468
<b>Total matériel de soutien</b>	<b>152 846</b>	<b>14%</b>	<b>103 739</b>	<b>10%</b>	<b>-49 107</b>
Chargé relations extérieures(*)	54 236	5%	25 777	2%	-28 459
Contacts internationaux	56 188	5%	16 380	2%	-39 808
Coordinateur des groupes & actions(*)	42 236	4%	19 795	2%	-22 442
Chargé de campagnes & comm.(*)	35 407	3%	10 815	1%	-24 592
Webmestre, infographie & informatique(*)	40 573	4%	30 827	3%	-9 746
Autres salariés (*)	265 487	24%	188 054	17%	-77 433
Frais Administrateurs	6 099	1%			-6 099
Frais des AG & CA	32 868	3%	5 807	1%	-27 061
Conseils & Recours juridiques	10 583	1%	4 500	0%	-6 083
Frais de fonctionnement général	52 187	5%	403 490	37%	351 303
<b>Total fonctionnement général</b>	<b>595 864</b>	<b>54%</b>	<b>705 445</b>	<b>65%</b>	<b>109 580</b>
<b>Total</b>	<b>1 099 894</b>	<b>100%</b>	<b>1 084 934</b>	<b>100%</b>	<b>-14 960</b>
(*) les ressources sont le financement par les prélèvements automatiques					
Prélèvements automatiques & Dons	19 410	2%	695 138	64%	675 728

**BUDGET POUR L'EXERCICE 2009/2010 :**


Le budget, établi en fonction des éléments connus et prévisibles à ce jour, est présenté avec le Compte de Résultat.  
Les recettes comme les dépenses ont été calculées de manière prudente en vue d'obtenir un résultat équilibré.

**FISCALITE :**

Ces comptes ont été établis « hors TVA », conformément à la décision du Conseil d'Administration de fiscaliser les activités « ventes de matériel de soutien » et « Revue » à compter du 1<sup>er</sup> octobre 2008.

Comme indiqué plus haut, cette fiscalisation partielle a permis de dégager un crédit de TVA de 10 734 €.

Ce choix ne remet pas en cause le caractère non-commercial global de notre Réseau car notre activité prépondérante (plus de 75%) est intrinsèquement non-lucrative et désintéressée, ce qui nous a été confirmé par un courrier de l'inspecteur des impôts chargé de notre dossier.



le 27 janvier 2010



Réseau "sortir du nucléaire" : Période du 1er septembre 2008 au 31 août 2009

Rubriques	EUR						Budget N+1	
	Exercice N		Exercice N-1		Ecart N/N-1			
<i>Ventes de marchandises</i>	69 765	7%	68 661	7%	1 104	2%	65 000	7%
<i>Production vendue de biens</i>	145 304	14%	110 575	11%	34 729	31%	120 000	12%
<i>Dons &amp; adhésions reçus</i>	773 244	75%	754 628	78%	18 615	2%	750 000	78%
<b>Chiffres d'affaires nets</b>	<b>988 312</b>	<b>96%</b>	<b>933 864</b>	<b>96%</b>	<b>54 448</b>	<b>6%</b>	<b>935 000</b>	<b>97%</b>
<i>Production stockée</i>	13 524	1%	-374	0%	13 898			
<i>Production immobilisée</i>								
<i>Subvention d'exploitation</i>								
<i>Autres produits</i>	29 586	3%	34 739	4%	-5 153	-15%	30 000	3%
<b>PRODUITS D'EXPLOITATION</b>	<b>1 031 422</b>	<b>100%</b>	<b>968 229</b>	<b>100%</b>	<b>63 193</b>	<b>7%</b>	<b>965 000</b>	<b>100%</b>
<i>Achats de marchandises (y compris droits de douane)</i>	45 164	4%	55 617	6%	-10 453	-19%	45 000	5%
<i>Variation de stock (marchandises)</i>	13 016	1%	2 198	0%	10 817	492%		
<i>Achat de matières premières et autres approvisionnements</i>								
<i>Variation de stock (matières premières et approvisionnement)</i>								
<i>Autres achats et charges externes (3)</i>	482 669	47%	516 445	53%	-33 776	-7%	400 000	41%
<i>Impôts, taxes et versements assimilés</i>	37 772	4%	14 281	1%	23 491	164%	40 000	4%
<i>Rémunérations du personnel</i>	304 962	30%	260 478	27%	44 484	17%	324 000	34%
<i>Charges sociales</i>	141 364	14%	118 299	12%	23 065	19%	135 000	14%
<i>Dotations aux amortissements</i>	9 340	1%	7 939	1%	1 401	18%	8 500	1%
<i>Dotations aux provisions</i>	9 895	1%	16	0%	9 880		2 000	0%
<i>Autres charges</i>	20 081	2%	30 822	3%	-10 742	-35%	16 000	2%
<b>CHARGES D'EXPLOITATION</b>	<b>1 064 262</b>	<b>103%</b>	<b>1 006 095</b>	<b>104%</b>	<b>58 167</b>	<b>6%</b>	<b>970 500</b>	<b>101%</b>
<b>1 - RÉSULTAT D'EXPLOITATION</b>	<b>-32 840</b>	<b>-3%</b>	<b>-37 866</b>	<b>-4%</b>	<b>5 026</b>	<b>13%</b>	<b>-5 500</b>	<b>-1%</b>
<i>Produits financiers</i>	945	0%	1 108	0%	-163	-15%	1 000	0%
<i>Produits exceptionnels</i>	52 567	5%	31 434	3%	21 133	67%	10 000	1%
<i>Charges financières</i>	4 525	0%	4 386	0%	139	3%	5 000	1%
<i>Charges exceptionnelles</i>	30 717	3%	8 271	1%	22 446	271%		
<i>Impôts sur les bénéfices</i>	390	0%	335	0%	55	16%	500	0%
<b>2 - RÉSULTAT COMPTABLE</b>	<b>-14 960</b>	<b>-1%</b>	<b>-18 316</b>	<b>-2%</b>	<b>3 356</b>	<b>18%</b>		
<b>Total des produits</b>	<b>1 084 934</b>	<b>105%</b>	<b>1 000 771</b>	<b>103%</b>	<b>84 163</b>	<b>8%</b>	<b>976 000</b>	<b>101%</b>
<b>Total des charges</b>	<b>1 099 894</b>	<b>107%</b>	<b>1 019 087</b>	<b>105%</b>	<b>80 807</b>	<b>8%</b>	<b>976 000</b>	<b>101%</b>

# ANNEXE DES COMPTES ANNUELS

## RÈGLES ET MÉTHODES

Réseau "sortir du nucléaire" : 1er septembre 2008 au 31 août 2009

La monnaie de présentation des comptes est l'Euro

### 2) RÈGLE GÉNÉRALE D'ÉVALUATION

La méthode de base pour l'évaluation des éléments inscrits en comptabilité est la méthode des coûts historiques.

### 3) IMMOBILISATIONS

Les immobilisations sont évaluées à leur coût d'acquisition (prix d'achat et frais accessoires) ou bien à leur coût de production.

### 4) AMORTISSEMENTS

Les amortissements sont calculés en fonction de la durée de vie prévue comme indiqué dans le tableau ci-dessous.

Construction	20 à 30 ans
Agencement, aménagement, installation technique	5 à 10 ans
Matériel et outillage industriel	3 à 10 ans
Matériel de bureau et mobilier	10 ans
Matériel informatique	3 ans

### 5) STOCKS ET EN COURS

Les matières premières et marchandises sont évaluées à leur coût d'acquisition selon la méthode : premier entré, premier sorti.

Les produits fabriqués et en cours de production sont valorisés au coût de production.

### 6) CRÉANCES ET DETTES

Les créances et dettes sont valorisées à leur valeur nominale.

### 7) AUTRES ÉLÉMENTS SIGNIFICATIFS

Pour le financement de ses activités, l'association perçoit essentiellement des dons des particuliers sous forme de chèques ou prélèvements automatiques. Elle ne reçoit aucune subvention excepté des aides à l'emploi (contrat d'accompagnement dans l'emploi)

Conformément à la décision du Conseil d'Administration, l'activité de l'association a été partiellement fiscalisée à compter du 1er septembre 2008. Ces comptes sont présentés en conséquence. Ils font apparaître un déficit des activités dites commerciales

# IMMOBILISATIONS et AMORTISSEMENTS

Réseau "sortir du nucléaire" : 1er septembre 2008 au 31 août 2009

IMMOBILISATIONS (EUR)	Valeur brute des immobilisations au début de l'exercice	Augmentations	Diminutions	Valeur brute des immobilisations à la fin de l'exercice	Réévaluation légale
					Valeur d'origine des immobilisations en fin d'exercice
<i>Fonds commercial</i>					
<i>Autres postes d'immobilisations incorporelles</i>	3 611	1 981	259	5 333	
<b>IMMOBILISATIONS INCORPORELLES</b>	<b>3 611</b>	<b>1 981</b>	<b>259</b>	<b>5 333</b>	
<i>Terrains</i>					
<i>Constructions Installations techniques, matériel et outillage industriel installations générales, agencements, aménagements divers</i>	3 468	4 904		8 372	
<i>Matériel de transport</i>					
<i>Autres immobilisations corporelles</i>	27 922	5 753	6 507	27 168	
<b>IMMOBILISATIONS CORPORELLES</b>	<b>31 390</b>	<b>10 657</b>	<b>6 507</b>	<b>35 540</b>	
<b>IMMOBILISATIONS FINANCIERES</b>	<b>83 755</b>	<b>12 100</b>		<b>95 855</b>	
<b>TOTAL GÉNÉRAL</b>	<b>118 756</b>	<b>24 738</b>	<b>6 767</b>	<b>136 727</b>	

AMORTISSEMENTS (EUR)	Au début de l'ex.	Augmentations	Diminutions	A la fin de l'ex.
<b>IMMOBILISATIONS INCORPORELLES</b>	<b>3 611</b>	<b>1 680</b>	<b>259</b>	<b>5 031</b>
<i>Terrains</i>				
<i>Constructions Installations techniques, matériel et outillage industriel installations générales, agencements, aménagements divers</i>	1 015	1 543		2 558
<i>Matériel de transport</i>				
<i>Autres immobilisations corporelles</i>	18 920	6 117	5 507	19 530
<b>IMMOBILISATIONS CORPORELLES</b>	<b>19 935</b>	<b>7 660</b>	<b>5 507</b>	<b>22 088</b>
<b>TOTAL GÉNÉRAL</b>	<b>23 546</b>	<b>9 340</b>	<b>5 766</b>	<b>27 119</b>



# ETAT DES PROVISIONS

Réseau "sortir du nucléaire" : 1er septembre 2008 au 31 août 2009

EUR

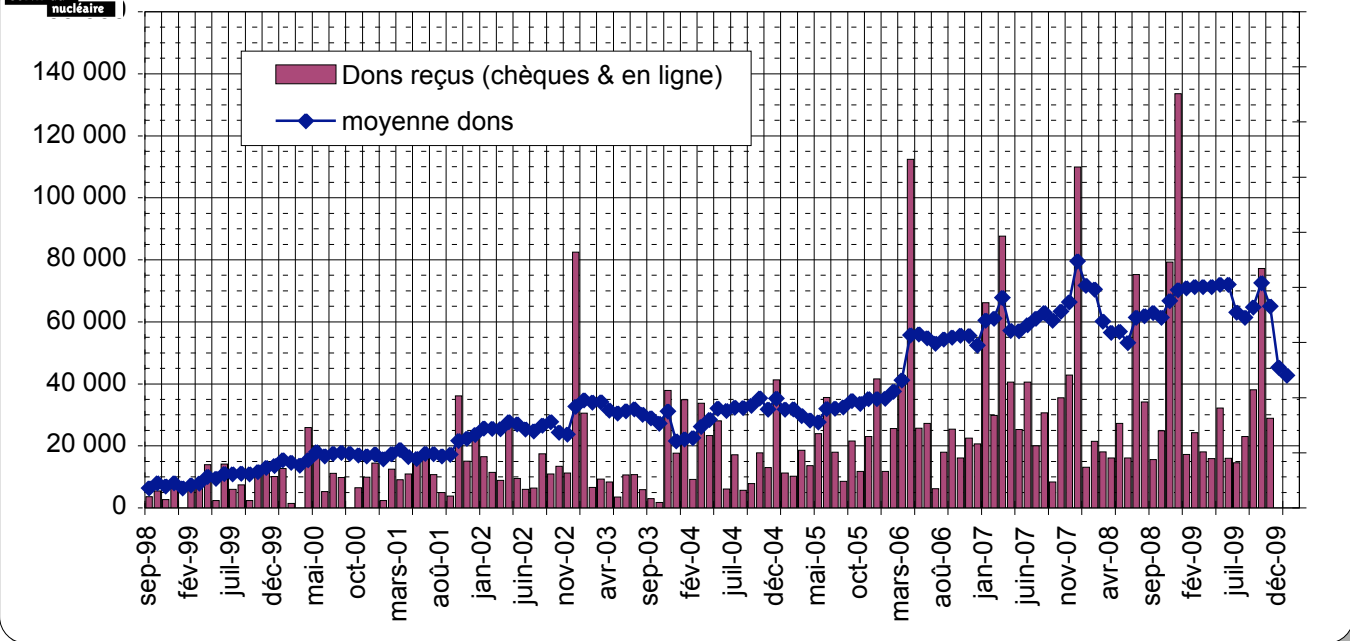
NATURE DES PROVISIONS	Montant au début de l'exercice	Augmentations	Diminutions	Montant à la fin de l'exercice
<i>Amortissements dérogatoires</i>				
<i>dont majorations exceptionnelles de 30 %</i>				
<i>Autres provisions réglementées</i>				
<b>TOTAL PROVISIONS RÉGLEMENTÉES</b>				
<b>TOTAL PROVISIONS POUR RISQUES ET CHARGES</b>	<b>85 500</b>		<b>200</b>	<b>85 300</b>
<i>Prov- pour dépréciation sur immobilisations</i>				
<i>Prov- pour dépréciation sur stoks et en cours</i>	5 059	9 743		14 802
<i>Prov- pour dépréciation sur comptes clients</i>				
<i>Autres provisions pour dépréciations</i>				
<b>PROVISIONS POUR DÉPRÉCIATIONS</b>	<b>5 059</b>	<b>9 743</b>		<b>14 802</b>

# COMPTES DE RÉGULARISATION

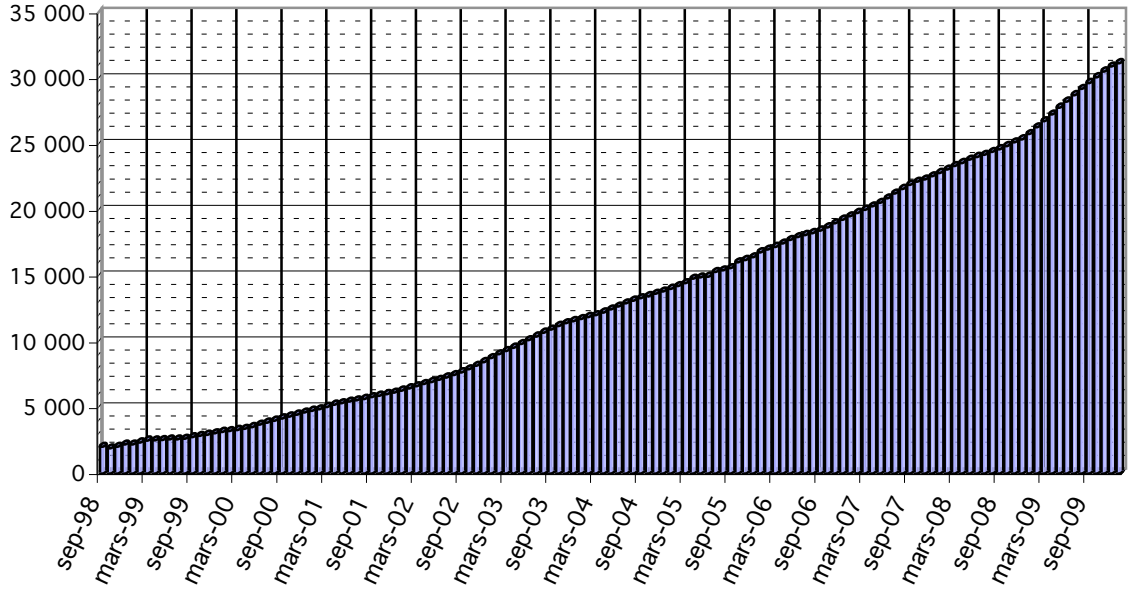
Réseau "sortir du nucléaire" : 1er septembre 2008 au 31 août 2009

EUR	
<b>PRODUITS À RECEVOIR</b>	<i>Montants</i>
<i>Créances rattachées à des participations</i>	
<i>Autres immobilisations financières</i>	
<i>Créances clients et comptes rattachés</i>	32 163
<i>Autres créances</i>	2 000
<b>TOTAL PRODUITS À RECEVOIR</b>	<b>34 163</b>

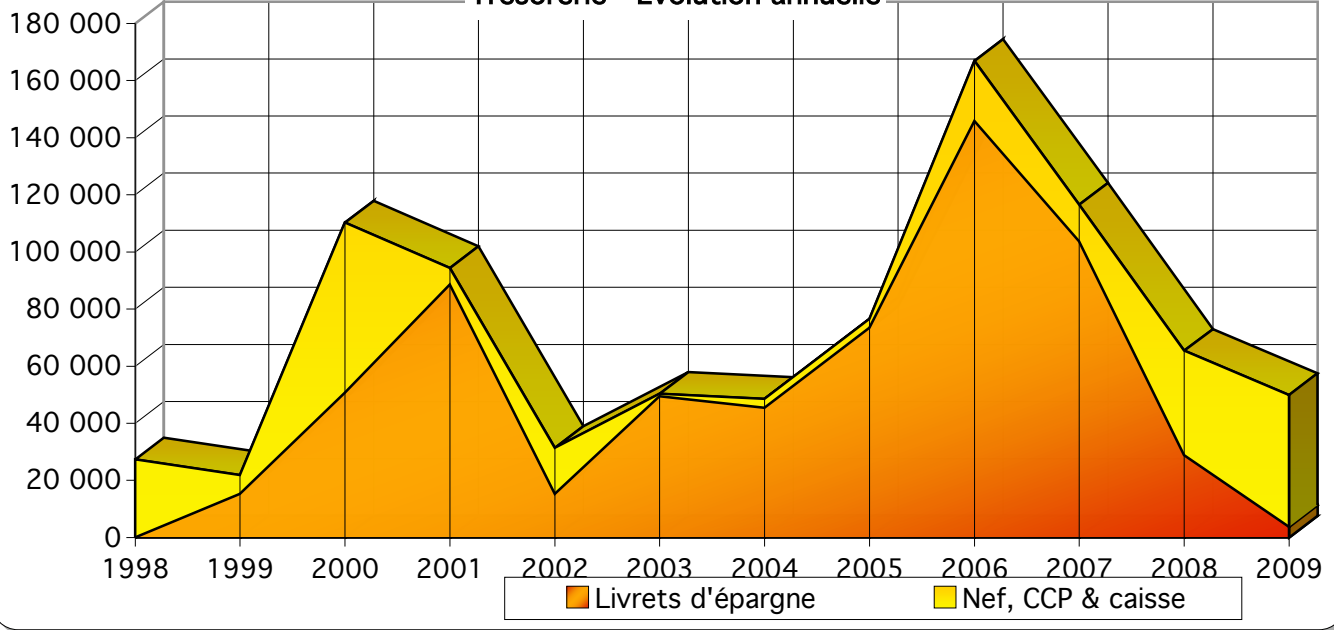
<b>CHARGES À PAYER</b>	<i>Montants</i>
<i>Emprunts obligataires convertibles</i>	
<i>Autres emprunts obligataires</i>	
<i>Emprunts et dettes auprès des établissements e crédit</i>	
<i>Emprunts et dettes financières divers</i>	
<i>Dettes fournisseurs et comptes rattachés</i>	12 933
<i>Dettes fiscales et sociales</i>	28 549
<i>Dettes sur immobilisatiuons et comptes rattachés</i>	
<i>Autres dettes</i>	
<b>TOTAL CHARGES À PAYER</b>	<b>41 482</b>



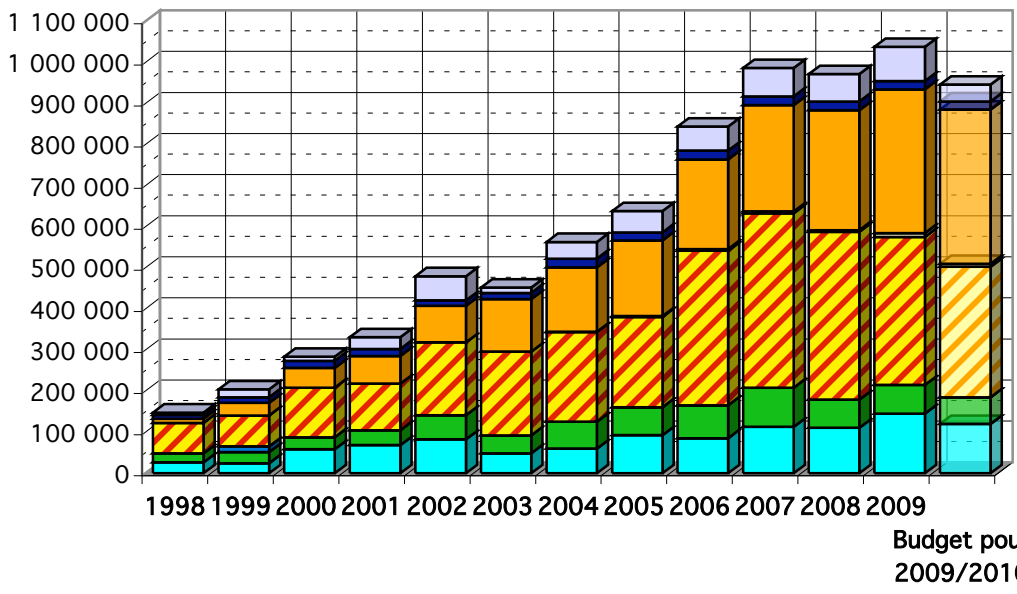
Prélèvements automatiques - Évolution moyenne mensuelle



Trésorerie - Évolution annuelle

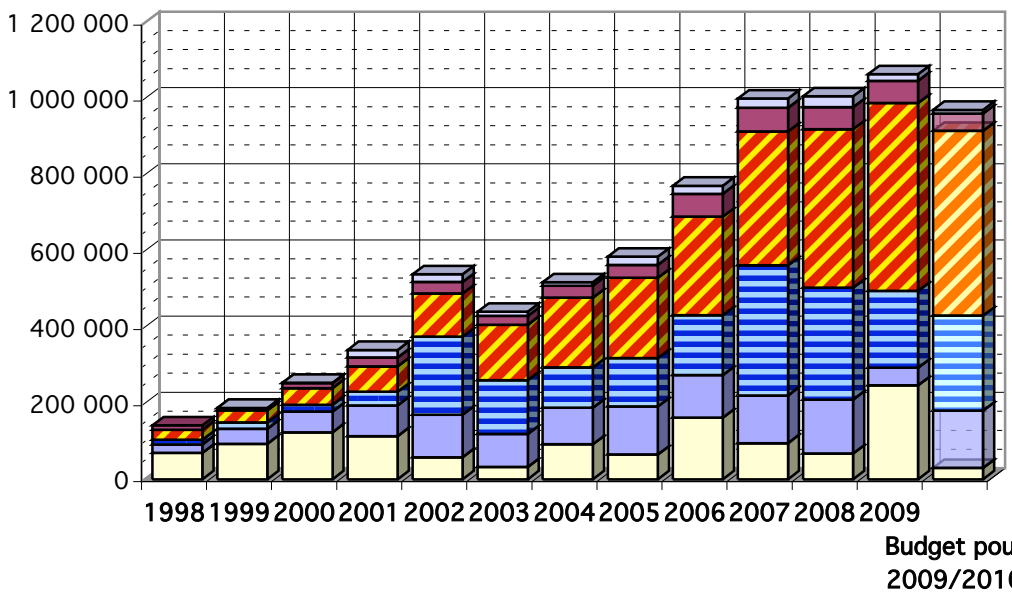


### Evolution des produits



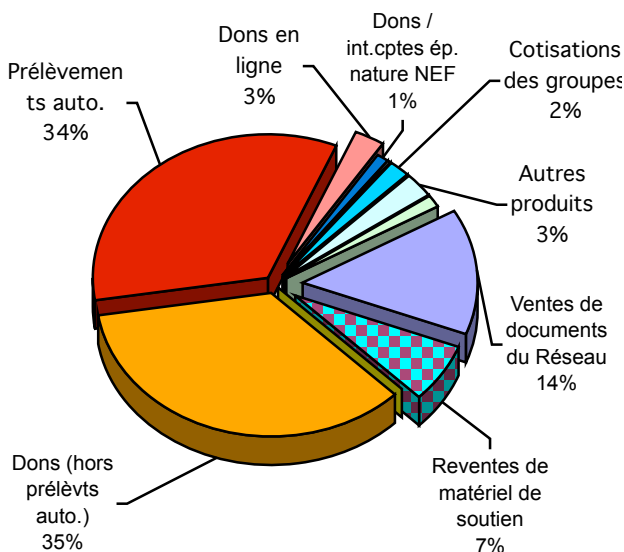
- Autres produits
- Cotisations des groupes
- Prélèvements auto.
- Dons / int.cptes ép. nature NEF
- Dons (hors prélèvs auto.)
- Subventions d'exploitation
- Reventes de matériel de soutien
- Ventes de

### Evolution des charges

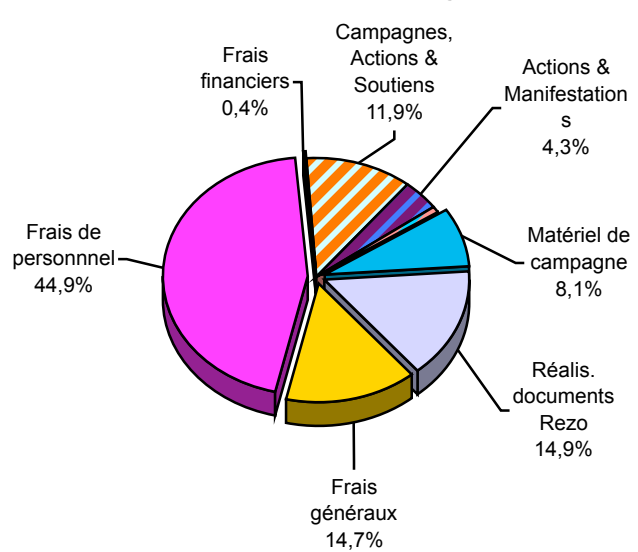


- Subv. accordées par le Réseau
- Achats de marchandises
- Frais de personnel
- Fournitures & sous-traitance
- Déplacements & télécommunications
- Autres charges

### Répartition des produits



### Répartition des charges



Total des produits : 1 085k€

Total des charges : 1 100k€

**Résolutions soumises  
à l'Assemblée Générale  
des 6 & 7 février 2010 à Lyon**

---

**1ère résolution : Approbation des comptes**

Après avoir entendu lecture du rapport financier et des rapports du Commissaire aux comptes, l'assemblée générale approuve les comptes de l'exercice allant du 01/09/08 au 31/08/09, et qui se traduisent par une insuffisance des recettes sur les dépenses (déficit) de 14 959,62 euros.

**2ème résolution : Quitus**

L'assemblée générale donne quitus au conseil d'administration pour la gestion des activités du Réseau ainsi que pour les comptes approuvés ci-dessus.

**3ème résolution : Affectation du résultat**

L'assemblée générale valide l'affectation du résultat de l'exercice précédent, telle que votée lors de la précédente Assemblée Générale. L'assemblée générale décide d'affecter la perte de 14 959,62 euros au report à nouveau, ce qui ramènera son solde à 38 106 euros.

**4ème résolution : Approbation du budget prévisionnel**

L'assemblée générale approuve le budget prévisionnel pour l'exercice du 1er septembre 2009 au 31 août 2010, tel que présenté avec les comptes annuels et sous réserve des modifications induites par les décisions de campagnes prises par cette assemblée.

Fin des résolutions.